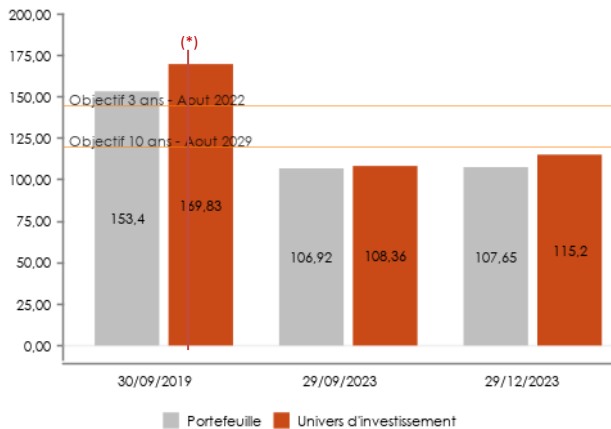


PERFORMANCE ENVIRONNEMENTALE

INTENSITE CARBONE

(par million d'euros de chiffre d'affaires)



Taux de Couverture (1) 30/09/2019 29/09/2023 29/12/2023

Portefeuille	93,48%	92,68%	91,30%
Univers d'investissement	68,53%	93,30%	88,27%
Année de référence des données (2) :	2019	2022	2022

Sources : Bloomberg / Egamo

(*) Changement de sources : MSCI / Egamo



Méthodologie :

Les émissions sont mesurées en tonne de Co2 équivalent par an, rapportées par million d'euros de chiffre d'affaires (tCO2/an/M€). La prise en compte des enjeux climatiques par les entreprises doit se traduire par une réduction des émissions carbone.

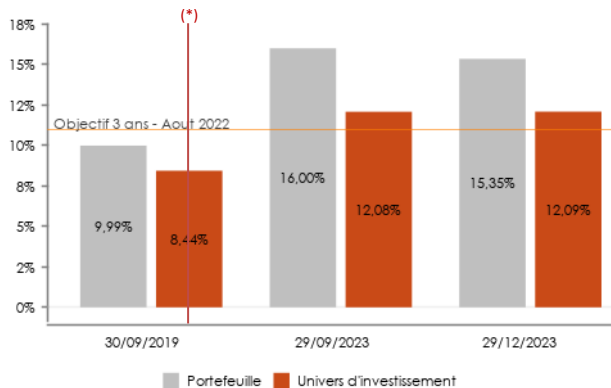
Les émissions de gaz à effet de serre retenues sont les émissions directes (scope 1) et indirectes (scope 2) des émetteurs en portefeuille. Les émissions directes proviennent des outils de production de l'entreprise, comme les usines, les chaudières, les véhicules, ... Les émissions indirectes proviennent des intermédiaires fournissant un service énergétique à l'entreprise, comme la fourniture d'électricité, de chaleur.

Objectif :

A travers sa stratégie ESG, le fonds a pour objectif de réduire l'intensité Carbone du portefeuille à 145 tonnes par millions d'euros de chiffre d'affaires à horizon 3 ans soit une baisse d'environ 10% par rapport au niveau initial d'août 2019. Le fonds s'est également fixé un objectif à horizon 10 ans à 120 tonnes par millions d'euros de chiffre d'affaires soit une réduction d'environ 25%. Ces réductions sont en ligne avec les objectifs de la COP 21 de réduction du réchauffement climatique.

PERFORMANCE SOCIALE

PART DES ADMINISTRATEURS SALARIES



Taux de Couverture (1) 30/09/2019 29/09/2023 29/12/2023

Portefeuille	93,48%	92,68%	91,30%
Univers d'investissement	68,53%	95,53%	93,30%
Année de référence des données (2) :	2019	2022	2022

Sources : Bloomberg / Egamo

(*) Changement de source : MSCI



Méthodologie :

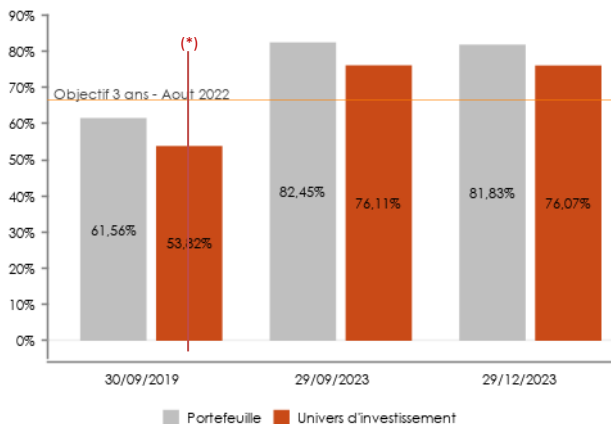
Cet indicateur représente la proportion de salariés au sein du conseil d'administration. Il est obtenu en rapportant le nombre d'administrateurs salariés au nombre total d'administrateurs.

Objectif :

A travers sa stratégie ESG, le fonds a pour objectif de faire progresser la part des administrateurs salariés à 11,35% soit une augmentation d'environ 15% par rapport au niveau initial d'août 2019. Une plus grande implication des salariés dans les prises de décisions contribue à favoriser les avancées sociales. Le fonds devra surperformer son univers sur la part des administrateurs salariés avec un taux de couverture minimum des émetteurs de 70%.

PERFORMANCE EN MATIERE DE GOUVERNANCE

PARTS DES ADMINISTRATEURS INDEPENDANTS



Taux de Couverture (1) 30/09/2019 29/09/2023 29/12/2023

Portefeuille	93,48%	92,68%	91,30%
Univers d'investissement	68,53%	95,53%	95,53%
Année de référence des données (2) :	2019	2022	2022

Sources : Bloomberg / Egamo

(*) Changement de source : MSCI



Méthodologie :

L'indépendance du conseil d'administration est mesurée en calculant la part des administrateurs indépendants par rapport au nombre total d'administrateurs. Cette part est exprimée en pourcentage.

Objectif :

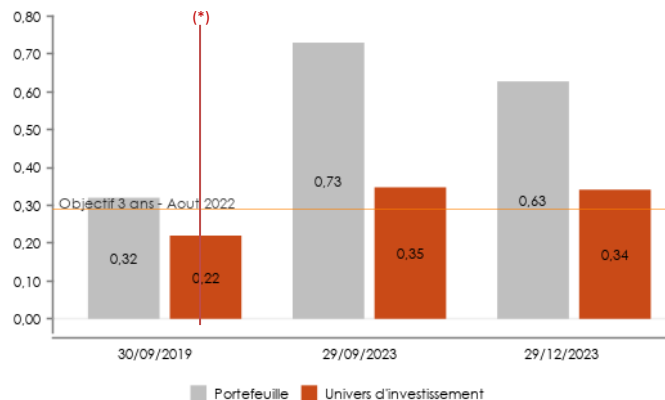
A travers sa stratégie ESG, le fonds se fixe pour objectif une part des administrateurs indépendants à horizon 3 ans de 66,5% soit une hausse d'environ 8% par rapport au niveau initial d'août 2019. La qualité de la gouvernance est renforcée par la présence d'administrateurs indépendants au conseil d'administration. Le fonds devra surperformer son univers sur la part des administrateurs indépendants avec un taux de couverture minimum des émetteurs de 90%.

(1) Le taux de couverture est obtenu en faisant le rapport entre le nombre d'émetteurs présents en portefeuille pour lesquels l'indicateur est disponible et le nombre de lignes totales du portefeuille. Ce taux s'entend donc hors liquidités et OPC monétaires

(2) L'année de référence des données correspond à l'année précédente. En cas d'indisponibilité de la donnée à cette date, la dernière disponible sera retenue.

PERFORMANCE EN MATIERE DE DROITS HUMAINS

NOMBRE DE CONTROVERSES LIEES AU TRAVAIL



Taux de Couverture (1)	30/09/2019	29/09/2023	29/12/2023
Portefeuille	100,00%	92,68%	91,30%
Univers d'investissement	70,63%	91,62%	91,62%

Année de référence des données (2) :	2020	2022	2022
--------------------------------------	------	------	------

Sources : Vigéo-Eiris / Egamo
 (*) Changement de source : ISS



Méthodologie :

Cet indicateur précise le nombre de controverses par émetteur liées au travail et encore actives. Ces controverses portent par exemple sur les discriminations, les formes de travail proscrites ou le non-respect des libertés syndicales.

Objectif :

A travers sa stratégie ESG, le fonds se fixe pour objectif une réduction du nombre de controverses à 0,28 par émetteur à horizon 3 ans soit une réduction d'environ 10% par rapport au niveau initial d'août 2019. La réduction de ces controverses traduit un meilleur respect des droits humains au travail.

COMMENTAIRES DE GESTION

Commentaires

ENGAGEMENTS

(1) Le taux de couverture est obtenu en faisant le rapport entre le nombre d'émetteurs présents en portefeuille pour lesquels l'indicateur est disponible et le nombre de lignes totales du portefeuille. Ce taux s'entend donc hors liquidités et OPC monétaires
 (2) L'année de référence des données correspond à l'année précédente. En cas d'indisponibilité de la donnée à cette date, la dernière disponible sera retenue.

INFORMATIONS LEGALES

Ce document constitue un reporting destiné à des clients professionnels et non professionnels. Les informations contenues dans le présent document sont le reflet de l'opinion d'EGAMO élaborée à partir de sources considérées fiables. Les informations sont fournies exclusivement à titre informatif, EGAMO ne pourrait pas être tenue responsable des conséquences de l'utilisation de ces informations par un tiers.



■ METHODOLOGIE

Univers d'Investissement : Il s'agit de la gamme complète d'investissements dans laquelle le gérant peut investir.

■ INFORMATIONS LEGALES

Ce document constitue un reporting destiné à des clients professionnels et non professionnels. Les informations contenues dans le présent document sont le reflet de l'opinion d'EGAMO élaborée à partir de sources considérées fiables. Les informations sont fournies exclusivement à titre informatif, EGAMO ne pourrait pas être tenue responsable des conséquences de l'utilisation de ces informations par un tiers.